

VELFAC Edge


Designvindue med kant

Det optimale vindue til sommerhuset

Slank og robust. Det er VELFAC Edge. Opnå enkelhed og designfrihed med de slanke rammer med kant, der bidrager til et større dagslysindfald og åbner boligen ud mod omgivelserne.

VELFAC Edge er velegnet til at give bygninger med lavere krav til energimærkning et moderne og opdateret udtryk, hvor du stadig får oplevelsen af et vindue med glasliste - men uden en karm, der fylder og stjæler dagslyset. Serien giver også mulighed for at få et spændende udseende på garage og andre uopvarmede bygninger.

VELFAC Edge leveres med 2-lags rude og er B-mærket. Med aluminium på ydersiden, som blot kræver minimal vedligeholdelse - og malet træ på indersiden får du et vindue, der holder i både form, funktion og udtryk.



➤ VELFAC Edge karmudsnit

➤ Nyt produkt med 30 års erfaring

Renovering og nybyg stiller krav til både udtryk og performance. Den robuste konstruktion er siden 1985 løbende blevet udviklet og forbedret på VELFAC Innovation Center, så du får en gennemtestet og holdbar løsning med 10 års garanti.

➤ Indbygget sikkerhed

I VELFAC Edge vinduerne er glaslisten, i modsætning til mange andre vinduer, placeret indvendigt. Det betyder, at glasset ikke kan fjernes udefra. Tyvens eneste mulighed er derfor at knuse ruden, og så vælger han normalt et andet hus.

Selve rammen er desuden forsynet med indbrudsforebyggende beslag. Hos VELFAC anvender vi ikke standardbeslag, men fremstiller selv alle vores beslag - og de er udviklede til de enkelte vinduesserier.



➤ Smal ramme giver større lysindfald



➤ Tilbagelagt fuger for en svævende ramme



➤ Indvendig glasliste som indbygget sikkerhed

Detaljerne gør forskellen

Det er ikke kun farve og form, der har betydning for, om du får det største udbytte af dine nye vinduer. Du har masser af muligheder for at vælge glas og tilbehør, der passer til netop dit hus og dine behov, og du kan altid spørge os, hvis du er i tvivl. Så hjælper vi dig.

Glastyper

Energibesparelse

Antal lag i vinduet har betydning for varmeforbrug og indeklima. Valget af 2-lags rude er meget udbredt til fritidshuse og udhuse, hvor væggene typisk ikke er isoleret så godt som helårsboligen.

VELFAC Sound

Udefrakommende støj kan være meget generende. Bor du i et område med meget trafik, kan vinduer, der reducerer støj, forbedre indemiljøet væsentligt, og du vil opleve en behagelig ro indenfor.

VELFAC Sun

Solafskærmende ruder er en effektiv måde til at holde indendørstemperaturen nede i rum med syd- og vestvendte vinduespartier. De hjælper til at holde generende sollys ude og undgå overophedning, men lukker samtidig masser af naturligt lys ind i rummet.

VELFAC Safety


For ekstra tryghed kan du vælge sikkerhedsglas, som ikke splintrer, hvis uheldet skulle være ude og en rude bliver smadret. Det minimerer risikoen for personskade og kan bruges i fx. terrassedøre, skydedøre, facadedøre og lavtsiddende vinduer.

VELFAC Décor


Décor-ruder hindrer det frie ind- og udsyn i fx. badeværelsesvinduer og facadedøre. Du kan vælge mellem 5 forskellige varianter.




Satin




Pacific





Cotswold



Carre




Mat lam




Ekstra tilbehør

Husk, at du kan tilpasse dine døre og vinduer til dine og familiens behov. Et sikringsbeslag kan give ekstra tryghed i hverdagen. Vi rådgiver gerne, så du får den helt rette løsning.


- Åbningsbegrænseren stopper åbningen af vinduet ved ca. 5 cm og den skal frigøres korrekt, før vinduet kan åbnes helt.
- Et greb med sikringsknap har en knap monteret, som skal holdes inde, før vinduet kan åbnes.
- En PN-sikring gør livet sværere for indbrudstyve.
- Stormkrogen fastholder terrassedøren under udluftning.
- Grebene kan leveres med lås som ekstra sikkerhed.



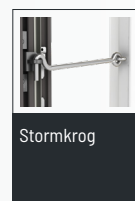
Åbningsbegrænser



Paskvilgreb m/sikringsknap



PN-sikring



Stormkrog



Paskvilgreb m/lås



Paskvilgreb m/cylinderlås

Se hele udvalget af tilbehør på VELFAC.dk